

Informes sobre la Situación Económica,

| Responsable del Registro del Avance | Entidad Federativa |
|-------------------------------------|--------------------|
|-------------------------------------|--------------------|

| | |
|--------------------------------|-----|
| Administración Pública Federal | N/A |
|--------------------------------|-----|

| | |
|--------------------------------|-----|
| Administración Pública Federal | N/A |
|--------------------------------|-----|

| | |
|--------------------------------|-----|
| Administración Pública Federal | N/A |
|--------------------------------|-----|

| | |
|--------------------------------|-----|
| Administración Pública Federal | N/A |
|--------------------------------|-----|

| | |
|--------------------------------|-----|
| Administración Pública Federal | N/A |
|--------------------------------|-----|

| | |
|--------------------------------|-----|
| Administración Pública Federal | N/A |
|--------------------------------|-----|

| | |
|--------------------------------|-----|
| Administración Pública Federal | N/A |
|--------------------------------|-----|

| | |
|--------------------------------|-----|
| Administración Pública Federal | N/A |
|--------------------------------|-----|

| | |
|--------------------------------|-----|
| Administración Pública Federal | N/A |
|--------------------------------|-----|

Administración Pública Federal N/A

Administración Pública Federal N/A

Administración Pública Federal N/A

Administración Pública Federal N/A

Administración Pública Federal N/A

Administración Pública Federal N/A

Administración Pública Federal N/A

Administración Pública Federal N/A

Administración Pública Federal N/A

Administración Pública Federal N/A

Administración Pública Federal N/A

Administración Pública Federal N/A

Administración Pública Federal N/A

Administración Pública Federal N/A

Administración Pública Federal N/A

Administración Pública Federal N/A

Administración Pública Federal N/A

Administración Pública Federal N/A


Administración Pública Federal N/A

Municipio Sonora

Municipio Sonora

Municipio Sonora


| | |
|---------|---|
| N/A | 33 - Aportaciones Federa 416 - Dirección General d I004 |
| N/A | 33 - Aportaciones Federa 416 - Dirección General d I004 |
| N/A | 33 - Aportaciones Federa 416 - Dirección General d I004 |
| N/A | 33 - Aportaciones Federa 416 - Dirección General d I004 |
| N/A | 33 - Aportaciones Federa 416 - Dirección General d I004 |
| N/A | 33 - Aportaciones Federa 416 - Dirección General d I004 |
| Guaymas | 33 - Aportaciones Federa 416 - Dirección General d I004 |
| Guaymas | 33 - Aportaciones Federa 416 - Dirección General d I004 |
| Guaymas | 33 - Aportaciones Federa 416 - Dirección General d I004 |



| Actividad Institucional | Nombre del Indicador |
|--|--|
| 5 - Fondo de Aportaciones para la Infraestructura Social | Inversión per cápita del Fondo para la Infraestructura Social Municipal (FISM) en localidades con alto y muy alto rezago social. |
| 5 - Fondo de Aportaciones para la Infraestructura Social | Porcentaje de proyectos de infraestructura de salud respecto del total de proyectos financiados con recursos del FISMDF |
| 5 - Fondo de Aportaciones para la Infraestructura Social | Porcentaje de recursos destinados al financiamiento de proyectos de servicios básicos respecto al total de recursos FISMDF |
| 5 - Fondo de Aportaciones para la Infraestructura Social | Porcentaje de proyectos de servicios básicos en la vivienda respecto del total de proyectos financiados con recursos del FISMDF |
| 5 - Fondo de Aportaciones para la Infraestructura Social | Porcentaje de proyectos de servicios básicos en la vivienda respecto del total de proyectos financiados con recursos del FISMDF |
| 5 - Fondo de Aportaciones para la Infraestructura Social | Porcentaje de recursos destinados al financiamiento de otros proyectos respecto del total de recursos FISMDF |
| 5 - Fondo de Aportaciones para la Infraestructura Social | Porcentaje de recursos destinados al financiamiento de otros proyectos respecto del total de recursos FISMDF |
| 5 - Fondo de Aportaciones para la Infraestructura Social | Porcentaje de proyectos de calidad y espacios de vivienda respecto del total de proyectos financiados con recursos del FISMDF |
| 5 - Fondo de Aportaciones para la Infraestructura Social | Porcentaje de proyectos de calidad y espacios de vivienda respecto del total de proyectos financiados con recursos del FISMDF |

| | |
|--|---|
| 5 - Fondo de Aportaciones para la Infraestructura Social | Porcentaje de recursos destinados al financiamiento de proyectos de calidad y espacios de la vivienda respecto del total de recursos FISMDF |
| 5 - Fondo de Aportaciones para la Infraestructura Social | Porcentaje de recursos destinados al financiamiento de proyectos de calidad y espacios de la vivienda respecto del total de recursos FISMDF |
| 5 - Fondo de Aportaciones para la Infraestructura Social | Porcentaje de proyectos de infraestructura educativa respecto del total de proyectos financiados con recursos del FISMDF |
| 5 - Fondo de Aportaciones para la Infraestructura Social | Porcentaje de proyectos de infraestructura educativa respecto del total de proyectos financiados con recursos del FISMDF |
| 5 - Fondo de Aportaciones para la Infraestructura Social | Porcentaje de recursos destinados al financiamiento de proyectos de infraestructura educativa respecto del total de recursos FISMDF |
| 5 - Fondo de Aportaciones para la Infraestructura Social | Porcentaje de recursos destinados al financiamiento de proyectos de infraestructura educativa respecto del total de recursos FISMDF |
| 5 - Fondo de Aportaciones para la Infraestructura Social | Porcentaje de recursos destinados al financiamiento de proyectos de servicios básicos respecto al total de recursos FISMDF |
| 5 - Fondo de Aportaciones para la Infraestructura Social | Porcentaje de proyectos de infraestructura de salud respecto del total de proyectos financiados con recursos del FISMDF |
| 5 - Fondo de Aportaciones para la Infraestructura Social | Porcentaje de recursos destinados al financiamiento de proyectos de infraestructura de salud respecto del total de recursos FISMDF |
| 5 - Fondo de Aportaciones para la Infraestructura Social | Porcentaje de recursos destinados al financiamiento de proyectos de infraestructura de salud respecto del total de recursos FISMDF |
| 5 - Fondo de Aportaciones para la Infraestructura Social | Porcentaje de proyectos de infraestructura de alimentación respecto del total de proyectos financiados con recursos del FISMDF |
| 5 - Fondo de Aportaciones para la Infraestructura Social | Porcentaje de proyectos de infraestructura de alimentación respecto del total de proyectos financiados con recursos del FISMDF |
| 5 - Fondo de Aportaciones para la Infraestructura Social | Porcentaje de recursos destinados al financiamiento de proyectos de infraestructura de alimentación respecto del total de recursos FISMDF |

| | |
|--|---|
| 5 - Fondo de Aportaciones para la Infraestructura Social | Porcentaje de recursos destinados al financiamiento de proyectos de infraestructura de alimentación respecto del total de recursos FISMDF |
| 5 - Fondo de Aportaciones para la Infraestructura Social | Porcentaje de otros proyectos respecto del total de proyectos financiados con recursos del FISMDF |
| 5 - Fondo de Aportaciones para la Infraestructura Social | Porcentaje de otros proyectos respecto del total de proyectos financiados con recursos del FISMDF |
| 5 - Fondo de Aportaciones para la Infraestructura Social | Porcentaje de municipios capacitados sobre el FAIS respecto del total de municipios del país |
| 5 - Fondo de Aportaciones para la Infraestructura Social | Porcentaje de proyectos FISMDF registrados en la MIDS que tienen avance físico y financiero en el SFU |
| 5 - Fondo de Aportaciones para la Infraestructura Social | Porcentaje de municipios y demarcaciones territoriales del Distrito Federal que reportan MIDS respecto del total de municipios y demarcaciones territoriales del Distrito Federa del país |
| 5 - Fondo de Aportaciones para la Infraestructura Social | Porcentaje de proyectos de contribución directa registrados en la MIDS |
| 5 - Fondo de Aportaciones para la Infraestructura Social | Porcentaje de proyectos Complementarios registrados en la MIDS |
| 5 - Fondo de Aportaciones para la Infraestructura Social | Porcentaje de otros proyectos registrados en la MIDS |



| Método de Cálculo | Nivel del Indicador |
|-------------------|---------------------|
|-------------------|---------------------|

(Recursos del FISM que se invierten en localidades con alt Fin

(Número de proyectos de infraestructura de salud financiada Componente

(Monto de recursos destinados a proyectos de servicios básicos Componente

(Número de proyectos de servicios básicos en la vivienda financiada Componente

(Número de proyectos de servicios básicos en la vivienda financiada Componente

(Monto de recursos del FISMDF destinados a otros proyectos Componente

(Monto de recursos del FISMDF destinados a otros proyectos Componente

(Número de proyectos de calidad y espacios de la vivienda Componente

(Número de proyectos de calidad y espacios de la vivienda Componente

(Monto de recursos del FISMDF destinados a proyectos de Componente

(Monto de recursos del FISMDF destinados a proyectos de Componente

(Número de proyectos de infraestructura educativa financiada Componente

(Número de proyectos de infraestructura educativa financiada Componente

(Monto de recursos FISMDF destinados a proyectos de infra Componente

(Monto de recursos FISMDF destinados a proyectos de infra Componente

(Monto de recursos destinados a proyectos de servicios básicos Componente

(Número de proyectos de infraestructura de salud financiada Componente

(Monto de recursos del FISMDF destinados a proyectos de Componente

(Monto de recursos del FISMDF destinados a proyectos de Componente

(Número de proyectos de infraestructura de alimentación financiada Componente

(Número de proyectos de infraestructura de alimentación financiada Componente

(Monto de recursos del FISMDF destinados a proyectos de Componente

(Monto de recursos del FISMDF destinados a proyectos de Componente

(Número de otros proyectos financiados con el FISMDF e Componente

(Número de otros proyectos financiados con el FISMDF e Componente

(Número de municipios capacitados sobre el FAIS en el eje Actividad


(Número total de proyectos FISMDF registrados en la MID e Actividad

(Número de municipios y demarcaciones territoriales del Di Actividad

(Sumatoria de proyectos de contribución directa registrados Actividad

(Sumatoria de proyectos complementarios registrados en l Actividad

(Sumatoria de otros proyectos registrados la MIDS al trime Actividad



Indicadores

| Frecuencia de Medición | Unidad de Medida |
|------------------------|------------------|
|------------------------|------------------|

Anual Pesos

Semestral Porcentaje

Semestral Porcentaje

Semestral Porcentaje

Semestral Porcentaje

Semestral Porcentaje

Semestral Porcentaje

Semestral Porcentaje

Semestral Porcentaje

Semestral Porcentaje

Semestral Porcentaje

Semestral Porcentaje

Semestral Porcentaje

Semestral Porcentaje

Semestral Porcentaje

Semestral Porcentaje

Semestral Porcentaje

Semestral Porcentaje

Semestral Porcentaje

Semestral Porcentaje

Semestral Porcentaje

Semestral Porcentaje

Semestral Porcentaje

Semestral Porcentaje

Semestral Porcentaje

Trimestral Porcentaje

Trimestral Porcentaje

Trimestral Porcentaje

Trimestral Porcentaje

Trimestral Porcentaje

Trimestral Porcentaje



| Tipo | Dimensión del Indicador |
|------|-------------------------|
|------|-------------------------|

| | |
|---------|----------|
| Gestión | Eficacia |
|---------|----------|

| | |
|---------|----------|
| Gestión | Eficacia |
|---------|----------|

| | |
|---------|----------|
| Gestión | Eficacia |
|---------|----------|

| | |
|---------|----------|
| Gestión | Eficacia |
|---------|----------|

| | |
|---------|----------|
| Gestión | Eficacia |
|---------|----------|

| | |
|---------|----------|
| Gestión | Eficacia |
|---------|----------|

| | |
|---------|----------|
| Gestión | Eficacia |
|---------|----------|

| | |
|---------|----------|
| Gestión | Eficacia |
|---------|----------|

| | |
|---------|----------|
| Gestión | Eficacia |
|---------|----------|

Gestión

Eficacia

Gestión

Eficacia

Gestión

Eficacia

Gestión

Eficacia

Gestión

Eficacia

Gestión

Eficacia

Gestión

Eficacia

Gestión

Eficacia

Gestión

Eficacia

Gestión

Eficacia

Gestión

Eficacia

Gestión

Eficacia

Gestión

Eficacia

Gestión

Eficacia

Gestión

Eficacia

Gestión

Eficacia

Gestión

Eficacia

Gestión

Eficacia

Gestión

Eficacia

Gestión

Eficacia

Gestión

Eficacia

Gestión

Eficacia

| Meta y A | | |
|---------------|-------------------------|------------|
| Meta programa | Realizado en el Periodo | Avance (%) |
| | | N/A |
| .56 | 1.93 | 100 |
| 14.99 | 43.04 | 100 |
| 42.77 | | N/A |
| 14.21 | 35.81 | 100 |
| 14 | | N/A |
| 4.66 | 25.5 | 100 |
| 9.05 | 27.9 | 100 |
| 27.27 | | N/A |

| | | |
|-------|-------|-----|
| 7.66 | 18.39 | 100 |
| 23 | | N/A |
| 4.66 | 9.04 | 100 |
| 14.11 | | N/A |
| 4 | 6.95 | 100 |
| 12 | | N/A |
| 45 | | N/A |
| 1.77 | | N/A |
| 1 | 2.93 | 100 |
| 3 | | N/A |
| 1.11 | 3.5 | 100 |
| 3.43 | | N/A |
| 1 | 3.2 | 100 |

| | | |
|---|--|-----|
| 3 | | N/A |
|---|--|-----|

| | | |
|------|-------|-----|
| 3.51 | 21.82 | 100 |
|------|-------|-----|

| | | |
|-------|--|-----|
| 10.65 | | N/A |
|-------|--|-----|

| | | |
|-------|--|-----|
| 59.99 | | N/A |
|-------|--|-----|

| | | |
|----|--|-----|
| 60 | | N/A |
|----|--|-----|

| | | |
|-------|--|-----|
| 58.19 | | N/A |
|-------|--|-----|

| | | |
|-------|-------|-----|
| 20.83 | 20.83 | 100 |
|-------|-------|-----|

| | | |
|------|------|-----|
| 4.17 | 4.17 | 100 |
|------|------|-----|

| | | |
|------|------|-----|
| 8.33 | 8.33 | 100 |
|------|------|-----|

Tercer Trimestre 2016

Avance al periodo

Justificación

N/A

N/A

N/A

N/A

N/A

N/A

N/A

N/A

N/A

N/A

N/A

N/A

N/A

N/A

N/A

N/A

N/A

N/A

N/A

N/A

N/A

N/A

N/A

N/A

N/A

N/A

N/A

N/A

.

.